




166-1; -102; -3102



Ersatzteilleiste

Spare Parts

Pièces de rechange

Piezas de repuesto

Kochs Adler AG
Postfach 103+105
D-4800 Bielefeld 1
Telefon: (0521) 2097-1
Telex: 932759 adlr d
Telegramme: Adler Bielefeld

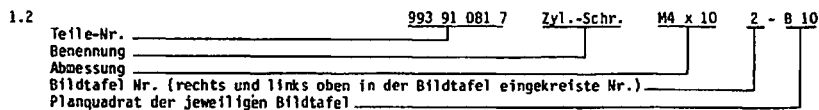
Printed in West Germany
Änderungen vorbehalten

TI.166-1.../3-April 1982

INFORMATION ZUR HANDHABUNG DER TEILELISTE

1. Allgemeines


1.1 Im Inhaltsverzeichnis sind die Teile-Nr. nach steigenden Nr. geordnet.



1.4 Bei Bestellung bitte Teile-Nr. mit Benennung angeben.

1.5 Zu einer Einheit gehörende Einzelteile sind durch eine strichpunktierte Linie eingerahmt. Die Einheit kann auch komplett unter der voll eingerahmten Teile-Nr. bestellt werden. Zu dieser Einheit gehören keine Teile, deren Nr. außerhalb der strichpunktierten Linie steht.

2. Verwendete Abkürzungen und Symbole:

- | | | |
|--------------------------|---|--|
| NA = Nahtabstand | R = rechts |  = Länge oder Fläche angeben |
| SA = Schneidabstand | L = links | |
| HD = Hub, oben | N = nicht als Einzelteil lieferbar | |
| HU = Hub, unten | MG = mustergebunden, bei Ersatzteilebestellung bitte Muster einschicken oder Form-Nr. angeben | |
| OU = Hub, oben und unten | V = veralteter Fertigungsstand | |
- * = die jeweilige Teile-Nr. mit evtl. Erläuterungen finden Sie im Teilverzeichnis, z.B. Nähgarnituren

2.2 Bei Bandefassern ist die Bandbreite, bei Zweinadelgarnituren der Nahtabstand und bei Abschneidgarnituren der Schneidabstand anzugeben.

2.3 Sollten Sie ein Teil nicht in der Ersatzteilliste auffinden, was durch technische Änderungen vorkommen kann, dann geben Sie uns bitte zur Teile- und Funktionsbeschreibung, evtl. Teil skizzieren, die genaue Unterklasse und Fabrik-Nr. lt. Typenschild bekannt.

3. Elektro-Teile

3.1 Bei Elektrokabeln und pneumatischen Schläuchen ist es erforderlich, die gewünschte Meterzahl anzugeben.

3.2 Bei Bestellungen von Elektroteilen bitten wir die zusätzlichen Angaben, die in Klammern hinter der Teile-Nr. stehen, mit anzugeben.

3.3 Elektroteile sind zum schnellen Auffinden im Lageplan mit einer Positions-Nr. gekennzeichnet. Die Teile sind wie in Punkt 1.5 Q beschrieben aufgeführt.

3.4 Nicht nummerierte Elektroteile können nach der Bezeichnung z.B. "Transistor T6" oder "Widerstand 1K 0,5W" und der dazugehörigen Stromlaufplan-Nr. bestellt werden.

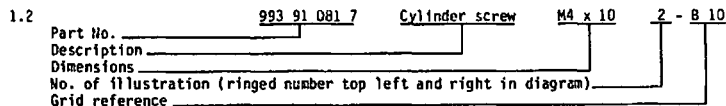
4. Weitere Ersatzteillisten gibt es für "Nähgarnituren", elektrische und pneumatische Ausstattungen, Gestelle usw. werden unter der Bezeichnung "Zusatzausstattungen für Nähmaschinen" geführt.

5. Jeder Nachdruck, auch der auszugsweise, ist nur mit unserer Genehmigung gestattet. Änderungen behalten wir uns vor.

INFORMATION ON USING THE SPARE PARTS LIST

1. In general


1.1 The part numbers are listed in numerical order in the table of contents.



1.4 When ordering please quote the part number together with description.

1.5 The component parts belonging to a "unit" are shown enclosed within a dot-dash frame. A "unit" can also be ordered complete by quoting the fully enclosed number within the dot-dash frame. Any parts, the numbers of which are shown outside the dot-dash frame, are not included with the "unit" and must be ordered separately.

2. Abbreviations and symbols used:

- | | | |
|-----------------------------|--|--|
| NA = seam spacing | R = right |  = declar length or area |
| SA = cutting distance | L = left | |
| HD = stroke, top | N = not available as separate part | |
| HU = stroke, bottom | MG = calls for a sample; when ordering a spare part please submit a sample or indicate the number of the shape | |
| OU = stroke, top and bottom | V = obsolete state of construction | |
- * = you can find all numbers of parts, possibly with explanation, in the table of contents, e.g. sewing components.

2.2 Please quote the tape width for binder, the seam spacing for two-needle sets and the cutting distance for cutting sets.

2.3 Should a part not be found in the spare parts list, possibly due to technical alteration, please describe the part and its function as fully as possible when ordering. Please quote also the sub-class and serial number according to the specification plate.

3. Electrical parts

3.1 Please quote the required length in meters for electric cables and pneumatic hoses.

3.2 When ordering electrical parts, please include the additional data in brackets behind the part number.

3.3 To facilitate quick location, electrical components are marked with a position number in the situation-plan in the upper right hand corner of each electro sheet. Please order as in 1.5.

3.4 Electrical parts which are not numbered can be ordered according to their specification, e.g. "Transistor T6" or "Resistor 1 K Q 0.5 W" and the appropriate circuit plan.

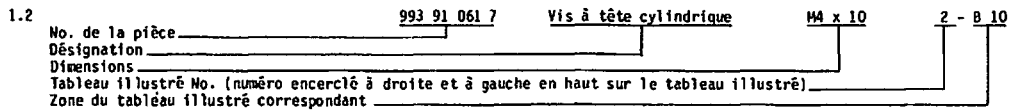
4. Further spare parts lists are available for "sewing sets", the electrical and pneumatic equipment, stands, etc. are specified under the designation "Additional equipment for sewing machines".

5. All reproductions, whether whole or in part, require our permission. Technical specifications subject to alteration.

INSTRUCTIONS RELATIVES A L'UTILISATION DE LA LISTE DE PIÈCES DE RECHANGE

1. Généralités


1.1 Dans la table des matières, les numéros de pièces sont classés dans l'ordre croissant:



1.4 En cas de commandes indiquer sur le bon de commande le numéro de la pièce et la désignation correspondante.

1.5 Les pièces détachées faisant partie d'une unité sont encadrées d'une ligne en traits et points. L'unité peut aussi être commandée, sous le numéro entièrement encadré (dans une case), comme unité complète. Cette unité ne comprend pas les pièces dont le numéro est marqué à l'extérieur de la ligne en traits et points.

2. Abréviations et symboles utilisés

- | | | | |
|---|--|---|--------------------------------|
| NA = distance entre coutures | R = à droite |  | = indiquer longueur ou surface |
| SA = distance de coupe | L = à gauche | | |
| HD = élévation supérieure | N = non livrable comme pièce individuelle | | |
| HU = élévation inférieure | MG = nécessite un échantillon; lorsque vous commandez une pièce de rechange veuillez soumettre un échantillon ou spécifiez le numéro de la forme | | |
| OU = élévation supérieure et inférieure | V = ancien état de construction | | |
- * = vous trouverez dans la liste des pièces le numéro de la pièce en question, d'une garniture à coudre par exemple, et éventuellement les explications

2.2 Dans le cas d'appareil bordeur indiquer la largeur de ruban, dans le cas de garniture à deux aiguilles, la distance de coutures, dans le cas de garniture de coupure, la distance de coupe.

2.3 Pour le cas où vous ne trouveriez pas une pièce dans la liste des pièces de rechange, ce qui pourrait arriver à la suite de modifications techniques, nous vous prions de nous fournir, avec la description des pièces et du fonctionnement, des croquis des pièces éventuels, la sous-classe exacte et le numéro d'usine, tel qu'il est marqué sur la plaquette de type.

3. Pièces de la partie électrique

3.1 Pour les câbles électriques et les tuyaux pneumatiques, il est indispensable de nous communiquer le nombre de mètres désiré.

3.2 Veuillez nous préciser, dans les commandes de pièces pour la partie électrique, les indications supplémentaires marquées entre parenthèses après les numéros de pièces.

3.3 Les pièces de la partie électrique sont repérées par un numéro de position, afin qu'il soit possible de les trouver rapidement sur le plan de position. Les pièces sont indiquées comme mentionné au point 1.5.

3.4 Les pièces de la partie électrique non numérotées peuvent être commandées selon la désignation, par exemple "Transistor T6" ou "Résistance 1 K Ω 0,5 W" et le numéro du schéma développé correspondant.

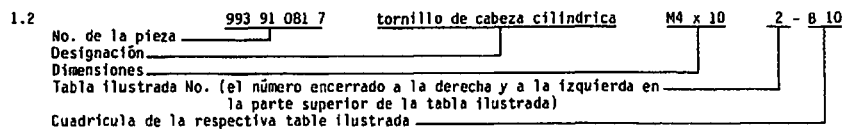
4. Il y a d'autres listes de pièces de rechange pour les "garnitures de couture", l'équipement électrique et pneumatiques, les bâtis, etc. sont spécifiés sous la désignation "Équipement supplémentaire pour les machines à coudre".

5. Toute réimpression, même partielle, est interdite sans notre autorisation. Nous nous réservons le droit de procéder à des changements.

INFORMACIONES RELATIVAS A LA UTILIZACIÓN DE LA LISTA DE LAS PIEZAS DE RECAMBIO

1. Informaciones generales


1.1 En el índice, los números de las piezas de recambio están especificados en el orden creciente.



1.4 Indicar en el pedido el número de la pieza y la designación.

1.5 Las piezas individuales que pertenecen a una unidad están encerrados por una línea de trazos y puntos. Es también posible pedir la unidad completa precisando el número de la pieza enteramente encerrado. Esta unidad no incluye las piezas cuyo número se encuentra fuera de la línea de trazos y puntos.

2. Abreviaciones y símbolos utilizados:

- | | | | |
|------------------------------------|---|---|------------------------------|
| NA = Distancia entre costuras | R = a la derecha |  | = indicar largo o superficie |
| SA = Distancia de corte | L = a la izquierda | | |
| HD = Elevación superior | N = no se entrega como pieza individual | | |
| HU = Elevación inferior | MG = Exige la muestra, al pedir la pieza de recambio hay que someter la muestra o precisar el número de la forma. | | |
| OU = Elevación superior e inferior | V = estado de fabricación anticuado | | |
- * = El respectivo número de la pieza, por ejemplo un juego de costura, y eventualmente las explicaciones están contenidos en la lista de piezas.

2.2 Para los ribeteadores hay que indicar el ancho de la cinta, para las guarniciones de 2 agujas, la distancia entre agujas, y para los elementos de corte, la distancia de corte.

2.3 Si Ud. no puede encontrar una pieza en la lista de las piezas de recambio, lo que es posible en caso de modificaciones técnicas, entonces rogamos describir la pieza y el funcionamiento y bosquejar eventualmente la pieza y especificar la sub-clase y el número de fabricación según la placa indicadora de tipo.

3. Piezas del sistema eléctrico

3.1 En caso de cables eléctricos y de tubos neumáticos hay que indicar el largo deseado en metros.

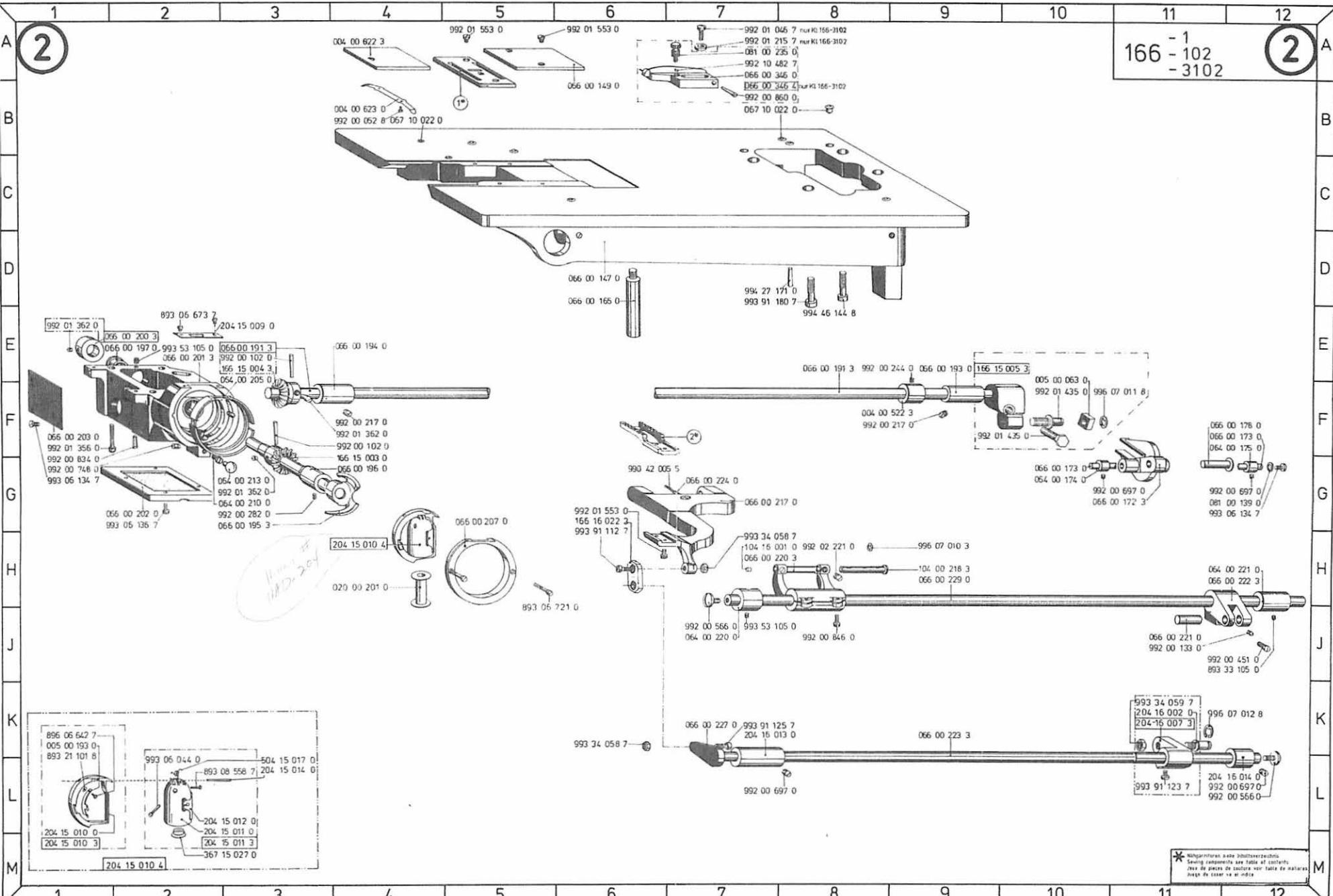
3.2 Al pedir piezas eléctricas, precisar también los detalles contenidos entre paréntesis detrás del número de la pieza.

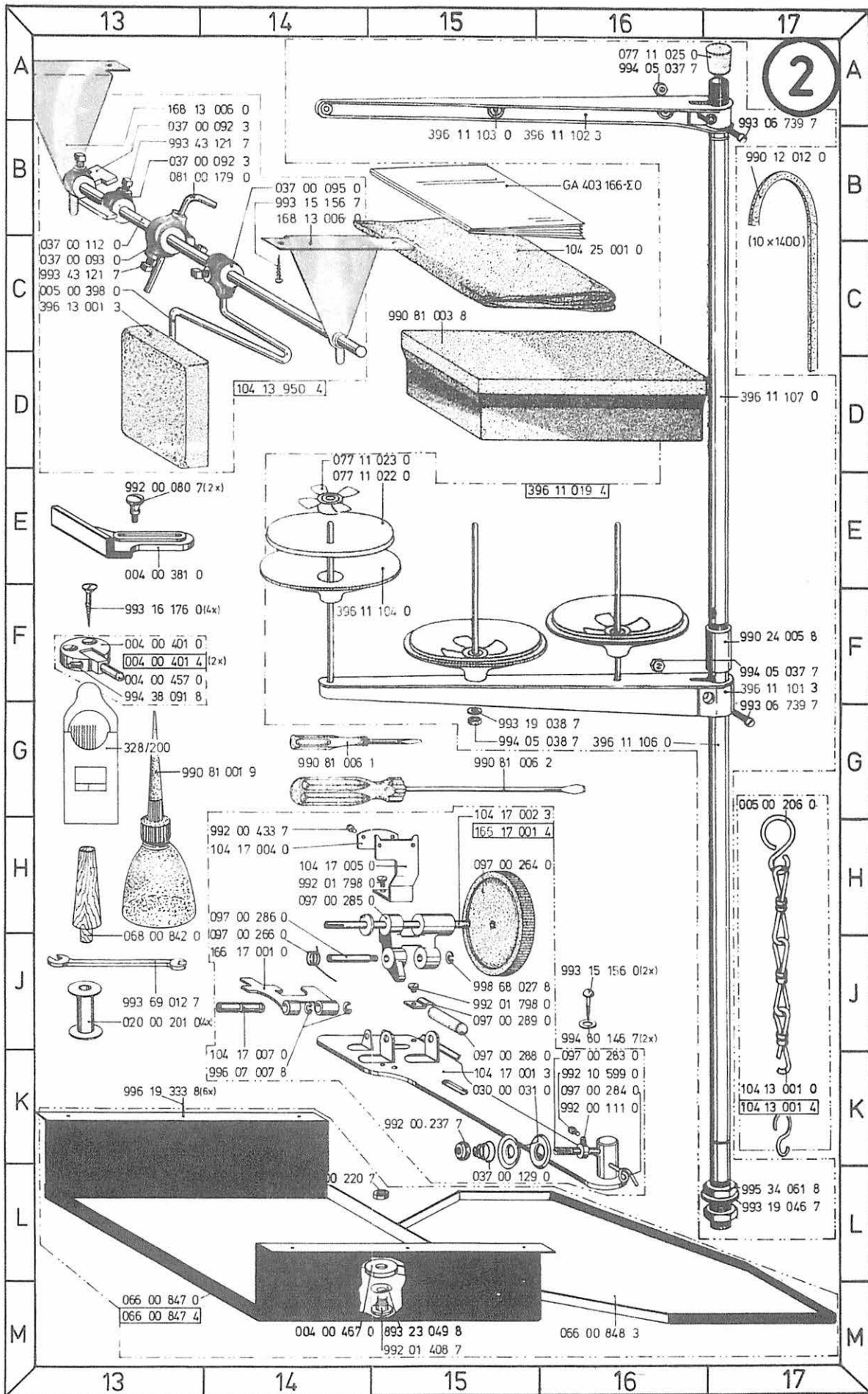
3.3 Las piezas del sistema eléctrico llevan un número de referencia. Así es posible localizarlas más rápidamente en el plano de posición. Las piezas son indicadas según el punto 1.5.

3.4 Las piezas eléctricas no numeradas pueden ser pedidas indicando la designación, por ejemplo "Transistor T6" o "resistencia 1K Ω 0,5 W" así como el número del esquema de los circuitos.

4. Existen también listas de las piezas de recambio para las "Guarniciones de costura", el equipo eléctrico y neumático, las bancadas etc. se indican bajo la designación "Equipo suplementario para las máquinas de coser".

5. Está prohibida toda reproducción, incluso parcial, sin nuestra autorización. Nos reservamos el derecho de proceder a modificaciones.



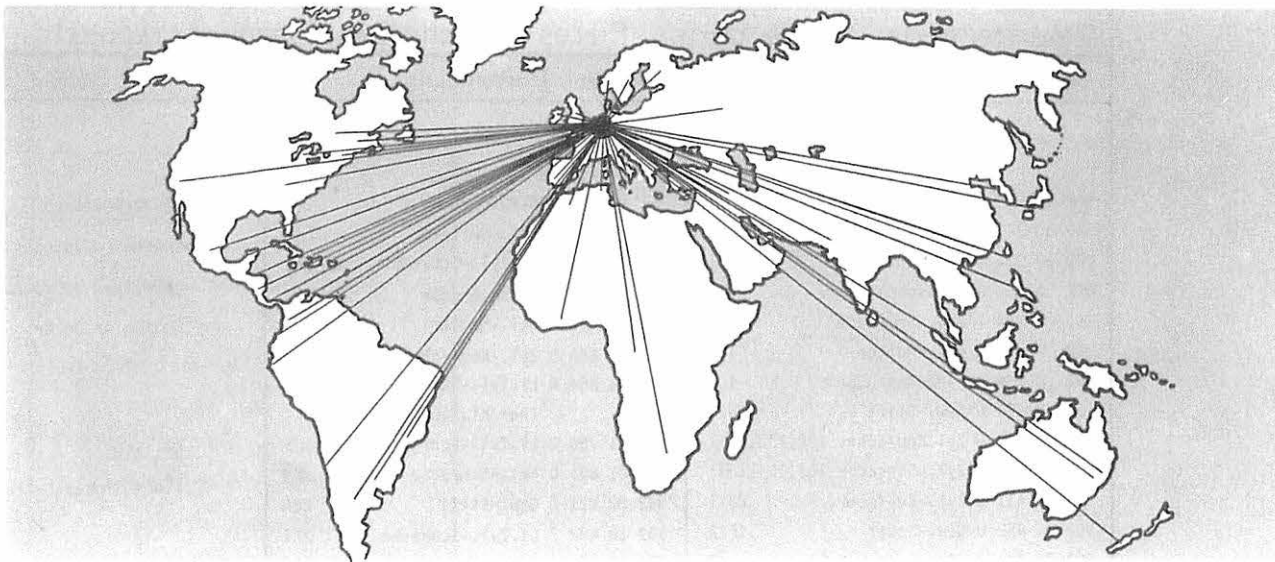


Ersatzteilliste. Spare parts. Pièces de rechange. Piezas de repuesto.

Teile-Nr.	Benennung	Teile-Nr.	Benennung	Teile-Nr.	Benennung	Teile-Nr.	Benennung	Teile-Nr.	Benennung	Teile-Nr.	Benennung
Klasse: 166-1; -102; -3102											
004 00 075 0 Bolzen	1K1	064 00 023 4 Fadenspannung	104	064 00 471 0 Transporteur	o.Abb.	(nur Kl. 166-1)	077 11 020 3 Garnr.-Arm	1F17	204 15 002 0 Bolzen	2F10	
004 00 143 0 Huelse	1F2	064 00 024 0 Buchse	1K7	(nur Kl. 166-102, -3102)		066 00 149 0 Schieber	2B6	077 11 021 0 Garnr.-Teiler	1F14	204 15 009 0 Deckblech	2E3
004 00 381 0 Lineal	1E13	064 00 025 0 Fadensp.-Bolzen	116	064 00 477 4 Fadenspannung	1H6	066 00 159 0 Stichplatte	o.Abb.	077 11 022 0 Garnr.-Auflage	1E14	204 15 010 0 Schiffsrahmen	2L1
004 00 401 4 Scharnier	1F13	(nur Kl. 166-1)		064 00 487 0 Anzugshebel	1K7	(nur Kl. 166-1)		077 11 023 0 Zentrierstueck	1D14	204 15 011 0 Schiffsrahmen	2H1
004 00 401 4 Scharnier	1F13	064 00 026 0 Fadensp.-Rolle	118	065 00 011 0 Handraddecke	1E12	066 00 165 0 Schieber	2D6	077 11 024 0 Fadenl.-Arm	1D16	204 15 012 4 Schiffsrahmen	2H4, 2H2
004 00 436 3 Stichstellergabel	1K10	064 00 027 0 Rosette	1D5, 1H7	065 00 018 0 Fadenh.-Kurbel	1E3	066 00 171 0 Treiberkurbel	2E10	077 11 025 0 Fadenl.-Arm	1D16	204 15 014 0 Spulengehaeuse	2L3
004 00 457 0 Scharniergelenk	1F13	064 00 028 0 Fadenanzugsfeder	116	065 00 022 0 Fadenh.-Schutz	1G5	066 00 172 0 Schaukelwelle	2G10	077 11 026 0 Abschl.-Stueck	1A17	204 15 011 3 Spulengehaeuse	2H3
004 00 467 0 Abschlussschiebe	1H14	064 00 029 0 Federbuegel	1K7	065 00 025 0 Fadenf.-Dese	1C3, 1J6	066 00 173 0 Achse	2F11, 2G10	077 11 026 0 Rohr	1U17	204 15 012 0 Feder	2L2
004 00 522 3 Stelling	2F8	(nur Kl. 166-1)		065 00 027 0 Fadenf.-Dese	1K1	066 00 176 3 Zugstange	1H12	077 11 027 0 Oese	1B15	204 15 014 0 Bolzen	2L3
004 00 622 3 Schieber	2A4	064 00 030 0 Regulierscheibe	116	065 00 445 0 Fadenhebel	1E3	066 00 178 0 Zugstg.-Bolzen	2F11	081 00 139 0 Scheibe	2G11	204 16 007 3 Kloben	2K11
004 00 623 0 Feder	2D4	064 00 032 0 Ausloesehebel	1B1	066 00 191 3 Zwischenwelle	2E4, 2E8	066 00 193 0 Treiberw.-Buchse	2E9	081 00 235 0 Stellschraube	2A7	204 16 013 0 Buchse	2K7
005 00 038 0 Ausloesehebel	1K2	064 00 036 0 Nadelstange	o.Abb.	066 00 194 0 Treiberw.-Buchse	2E4	066 00 195 0 Treiber	2G3	087 00 011 0 Scheibe	1G6	204 16 014 0 Buchse	2L12
005 00 095 0 Scheibe	1A6	(nur Kl. 166-1)		066 00 003 0 Arm	11B	066 00 196 0 Treiber	2G3	087 00 026 0 Mutter	1E5, 1M7	367 15 027 0 Feder	2H3
005 00 193 0 Federblech	2K1	064 00 038 0 Buchse	112, 1K3	066 00 005 0 Armwelle	1F8	066 00 196 0 Querrw.-Buchse	2G3	087 00 264 0 Spulerrad	1H15	396 11 020 4 Garnstoender	1E16
005 00 201 0 Fluegelmutter	1A6	064 00 045 0 Nadelst.-Kurbel	1E5	066 00 007 0 Buchse	1E7	066 00 197 0 Querrw.-Buchse	2L2	097 00 264 0 Ausrueckfeder	1H14	396 13 001 3 Knieplatte	1C13
005 00 206 0 Kettenhaken	1G17	064 00 046 0 Schraube	1F5	066 00 010 0 Abschlussdecke	1J9	066 00 199 3 Kegellrad	2G4	097 00 283 0 Spulersp.-Bolzen	1K16	493 06 721 0 Zyl.-Schraube	2J5
005 00 222 0 Kegelfeder	1D5, 1H8	064 00 051 0 Stoffdr.-Stange	1G2	066 00 018 0 Fadensp.-Platte	1C3	066 00 200 3 Stelling	2E2	097 00 284 0 Spulersp.-Bolzen	1K16	893 08 55H 7 Rundkopf-Schr.	2L3
005 00 236 0 Flizerscheibe	1H7	064 00 064 3 Kloben	1H3	066 00 019 0 Bolzen	1C2	066 00 201 3 Stelling	2E2	097 00 284 0 Fadenf.-Dese	1K16	893 21 101 0 Scheibe	2L1
005 00 242 0 Spule	1J13, 2J4	064 00 065 0 Luefterh.-Bolzen	1K2	066 00 020 3 Kloben	1C7	066 00 202 3 Schiffchenb.-Lager	2E2	097 00 285 0 Spulerrad	1H14	893 23 049 0 Federscheibe	1H15
005 00 290 4 Schiffchen	2L1	064 00 066 0 Luefterhebel	1K2	066 00 021 0 Bolzen	1C3	066 00 202 0 Lagerdeckel	2G2	097 00 286 0 Bolzen	1H14	893 33 105 0 Gew.-Stiftholz	2J12
005 00 291 0 Schiffchen-Rahmen	2H4	064 00 067 0 Stoffstg.-Kloben	1J3	066 00 022 0 Rolle	1D3	066 00 203 0 Abschlussdecke	2F1	097 00 288 0 Bremsstueck	1K15	895 36 121 0 Zyl.-Stift 16x24	1F7
005 00 291 4 Schiffch.-Rahm.	2H4, 2L1	064 00 170 0 Gleitstein	2E10	066 00 023 0 Fadenf.-Dese	1D3	066 00 204 0 Deckblech	2E2	097 00 289 0 Bremsstueck-Klemme	1J15	896 06 642 7 Zyl.-Schraube	2K1
005 00 292 0 Spulengehaeuse	2H4	064 00 174 0 Buchse	2G10	066 00 028 0 Fadenf.-Winkel	1K4	066 00 207 0 Deckring	2H5	104 00 218 3 Bolzen	2H9	980 12 012 0 Keilriemen	1D12, 1B17
005 00 292 4 Spulengehaeuse	2J1, 2H4	064 00 175 0 Buchse	2F11	066 00 029 0 Skalascheibe	1K5	066 00 209 0 Deckring	2H6	104 00 231 0 Stichst.-Bolzen	1K9	990 24 005 0 Hufte	1F17
005 00 293 0 Spannungsfeder	2H5	064 00 205 0 Schiffchenhahn	2E3	066 00 030 0 Schraube	1K6	066 00 210 3 Treiberwelle	2G3	104 00 232 0 Anschlagbolzen	11L	990 42 005 5 Baumwolldocht	2G6
005 00 294 0 Schnappfeder	2H4	064 00 202 0 Huelse	1H7	066 00 039 0 Schwinge	1G1	066 00 216 0 Transporteur	o.Abb.	104 00 235 0 Anschlagstueck	1K9	990 01 001 9 Plastikroller	1G13
005 00 398 0 Knieplatte Stange	1C13	064 00 210 0 Fuehrng.-Bolzen	2G3	066 00 040 0 Buchse	1G2	(nur Kl. 166-1)		104 00 002 0 Riemenschutz	1B11	990 81 003 8 Zubehoerkasten	1C15
005 00 560 0 Stoffdr.-Fuss	o.Abb.	064 00 213 0 Gleitstueck	2G3	066 00 041 0 Buchse	1L2	066 00 217 0 Transp.-Balken	2E7	104 00 002 4 Riemenschutz	1D11	990 81 004 1 Schraubenzieher	1G14
(nur Kl. 166-1)		064 00 220 0 Buchse	2J7	066 00 042 3 Nadelstg.-Kloben	1J3	066 00 220 3 Vorschubw.-Kurbel	2H7	104 00 003 3 Riensch.-Halter	1C11	990 81 006 2 Schraubenzieher	1G15
006 00 270 0 Scheibe	1L9	064 00 221 0 Buchse	2H11	066 00 043 0 Nadelstg.-Gelenk	1F2	066 00 221 0 Kurb.-Bolzen	2J11	104 00 005 0 Andeckel	1G8	992 00 005 7 Zylinderschraube	2E7
020 00 201 0 Spule	2H4	064 00 225 0 Hubw.-Buchse	2K11	066 00 044 0 Fuehrung	1J4	066 00 222 3 Vorschubw.-Kurbel	2H11	104 12 003 0 Fingerschutz	1H5	992 00 016 7 Li.-Zyl.-Schraube	1G5
030 00 031 0 Scheibe	104, 1K15	064 00 227 3 Hubw.-Kurbel	2K11	066 00 044 0 Fuehrung	1J4	066 00 223 3 Hubwelle	2K9	104 12 005 0 Buchse	1L2	992 00 033 7 Senkschraube	1G4
037 00 092 3 Anschlagnocken	1B14, 1C14	064 00 228 3 Hubw.-Zugstange	1G10	066 00 050 0 Nadelhalter	115	066 00 224 0 Oelrohr	2E7	104 13 001 0 Kette	1K17	992 00 052 8 Li.-Zyl.-Schraube	2D4
037 00 093 0 Stellkloben	1C13	064 00 230 3 Hubw.-Exzenter	1F10	(nur Kl. 166-1)		066 00 227 0 Hubw.-Hebe	2K7	104 13 001 4 Kette	1K17	992 00 080 7 Kordelschraube	1F8, 1C13
037 00 095 0 Winkelkloben	1B14	064 00 233 0 Gleitring	1E9	066 00 051 0 Druckstueck	115	066 00 259 0 Transporteur	o.Abb.	104 16 001 0 Arm	2H7	992 00 111 0 Gew.-Stift	1K16
037 00 112 0 Kniehebel Heile	1C13	064 00 235 0 Stichst.-Kulisse	1G10	(nur Kl. 166-1)		(nur Kl. 166-1)		104 17 001 3 Spulerrad	1K15	992 00 112 0 Kegelfstift	1U7
037 00 129 0 Fadensp.-Feder	1L15	064 00 236 0 Stichst.-Kulisse	1G10	066 00 070 4 Stoffdr.-Fuss	o.Abb.	066 00 301 0 Luefterhebel	1A2	104 17 002 3 Spulerrad	1G15	992 00 117 0 Li.-Zyl.-Schraube	1F2
045 00 355 0 Fadensp.-Feder	1M8	064 00 236 0 Stichst.-Bolzen	1H9	(nur Kl. 166-1)		066 00 303 0 Knieh.-Feder	1B2	104 17 002 4 Kraftspuler	1H15	992 00 122 7 Li.-Zyl.-Schraube	119
064 00 005 0 Armw.-Buchse	1F10	064 00 237 0 Federscheibe	1C4	066 00 096 0 Stichbr.-Exzenter	1D7	066 00 337 0 Stichplatte	o.Abb.	104 17 003 0 Leitblech	1L14	992 00 133 0 Gew.-Stift	115, 2J11
064 00 007 0 Armw.-Buchse	1E5	064 00 238 0 Kul.-Stein	1G11	066 00 097 0 Exzenterlager	1F7	(nur Kl. 166-3102)		104 17 005 0 Leitblechhalter	1H14	(nur Kl. 166-1)	
064 00 010 0 Deckel	1G6	064 00 239 0 Bolzen	1G11	066 00 098 0 Exzenterwelle	1H7	066 00 338 0 Transporteur	o.Abb.	104 17 006 0 Ausrueckhebel	1J14	992 00 168 7 Li.-Zyl.-Schraube	1K3
064 00 012 0 Armdeckel	1G7	064 00 246 0 Exzenterhebel	1F10	066 00 099 0 Buchse	1C5	(nur Kl. 166-3102)		104 17 007 0 Bolzen	1K14	992 00 213 0 Gelenkschraube	1G2
064 00 016 0 Fadenhebel	1E3	064 00 247 0 Hubw.-Bolzen	2L11	066 00 100 3 Stelling	1D5	066 00 346 0 Lineal	2A7	104 25 001 0 Schutzhaube	1C16	992 00 216 0 Gew.-Stift	1K4
064 00 016 4 Fadenhebel	1E3	064 00 302 0 Knieh.-Lasche	1J4	066 00 102 0 Kegellrad	1E7	066 00 346 4 Lineal	2B7	105 10 002 3 Handrad	1D12	992 00 217 0 Gew.-Stift	1E5, 2F4
(nur Kl. 166-1)		064 00 340 4 Stoffdr.-Fuss	o.Abb.	066 00 103 0 Kegellrad	1D7	(nur Kl. 166-3102)		105 15 002 0 Zyl.-Schraube	2G4	992 00 220 7 fkt.-Mutter	114
064 00 017 0 Fadenh.-Dese	1E3	(nur Kl. 166-3102)		066 00 104 0 Stichbr.-Kulisse	1B6	066 00 348 0 Nadelstange	o.Abb.	105 15 003 0 Kegelfstift	2H5	992 00 225 0 Nadelnschraube	1H4, 1J6
(nur Kl. 166-1)		064 00 447 2 Nadelhalter	1K3	066 00 105 0 Kul.-Lager	1C7	(nur Kl. 166-102, -3102)		166 11 001 3 Regulierbuegel	1K3	992 00 233 0 Zyl.-Schraube	2G11
064 00 019 0 Keil	1E4	064 00 448 2 Nadelhalter	1K4	066 00 106 0 Kul.-Lager	1C5	066 00 350 4 Nadelhalter	114	166 11 002 0 Kloben	1K2	992 00 237 7 Raendelmutter	1K15
064 00 020 0 Fadenh.-Lenker	1E2	064 00 451 0 Fadenf.-Dese	113	066 00 107 0 Zugstange	1B6	066 00 847 4 Oelfangmulde	1H13	166 15 003 3 Kegellrad	2E3	992 00 243 0 Gew.-Stift	1G1
064 00 021 0 Bolzen	1E2	064 00 452 0 Fadenf.-Dese	114	066 00 108 0 Bolzen	1A6	066 00 847 4 Oelfangmulde	1H13	166 15 004 3 Zahnrad	2E3	992 00 244 0 Gew.-Stift	1G1, 2E8
064 00 022 0 Niet	1E2	064 00 454 0 Stichplatte	o.Abb.	066 00 109 0 Gleitstein	1D6	066 00 848 3 Schwenkstueck	1M16	166 15 005 3 Treiberkurbel kpl.	2E10	992 00 279 7 Knopfschraube	114
064 00 023 0 Bolzen	1D4	(nur Kl. 166-102, -3102)		066 00 110 0 Buchse	1B6	067 10 022 0 Tropfeinsatz	2D7, 2D4	166 16 022 3 Gelenk	2H6, 2L11	992 00 280 7 Zyl.-Kopfschraube	114
		064 00 465 0 Stoffdr.-Fuss	o.Abb.	066 00 120 0 Klotz	1D5	068 00 028 0 Fadenanz.-Feder	1G7	166 16 038 0 Anschlagstueck	1D7	992 00 289 0 Zyl.-Schraube	112
		(nur Kl. 166-102, -3102)		066 00 147 0 Grundplatte	2D6	068 00 028 0 Fadenanz.-Feder	1G7	168 13 006 0 Lagerbock	1B13, 1B14	992 00 290 7 Li.-Zyl.-Schraube	1C7
				066 00 148 0 Stichplatte	o.Abb.	068 00 842 0 Oberteilstuetze	1H13	204 10 002 0 Bolzen	2K11	992 00 316 0 Zyl.-Kopfschraube	1G12

Anderungen vorbehalten

TL166-1; -102; ... / 3 - April 82



**Adler Erzeugnisse
für die ganze Welt**

**Adler products
for all the world**

**Produits Adler
pour le monde entier**

**Máquinas Adler
en todo el mundo**

